

# Týdenní blok - ČARODĚJNICE

27.-30.4.2020

- děti se seznámí s lidovými zvyky a tradicemi, pochopení dobra a zla
  - s dětmi si povídáme o čarodějnicích
  - kde všude jsme se v pohádce setkali s čarodějnicí
  - jak ji poznáme – má koště, bradavici
  - co všechno umí
  - jaké má vlastnosti
  - jsou hodné i zlé – věštkyně, léčitelky, které zahánějí nemoci, znají kouzelnou moc bylinek, koření
  - kdo pomáhá čarodějnicí? (černý kocour, havran, netopýr, had, žába, pavouci, kouzelná hůlka, létající koště...)
  - co bys vykouznil, kdybys uměl čarovat?

## Zvyky a tradice

30.dubna mají kouzelné síly největší moc. Lidé věřili, že poletují čarodějnice a letí na Tajemný vrch, kde provádějí svoje reje. Proti kouzlům se lidé bránili hlukem (bušení do hrnců) a pálením ohně (čarodějnic), aby čarodějnice zahnali a zlomili tak jejich čary.

## Pohybové činnosti

- čarodějnická překážková dráha:
- chůze pozadu – račí polévka, chůze po laně – had, běh s tyčí mezi překážkami – létání na koštěti, podlézání pod stavbou z molitanových kostek – obelstít obra, prohazování míčku dírami v síti – pavučina

## Grafomotorika

- ježibaba čaruje – uvolnění zápěstí ruky, krouživý pohyb zápěstí
- kouř – jak se kouří z lektvaru – uvolňování paže, krouživý pohyb paže
- pavoučí síť – uvolňování ramenního kloubu, vytváření linií spojováním bodů

## AJ

- čarodějnice, ježibaba - witch
- klobouk - hat
- koště – broom

## Říkanka

Na dnešní noc babice  
těší se velice,  
nastartují košťata  
a poletí – ratata!

## Písnička – Pět ježibab

<https://www.youtube.com/watch?v=IJvtzuhZBwk>

<https://www.youtube.com/watch?v=jH1iGx8VR8s>

## Pět ježibab

Pět ježibab s jedním okem  
letí, letí nad potokem,  
letí jako hejno ptáků,  
pět ježibab na smetáku.

Pět ježibab s jedním uchem  
jako hejno letí vzduchem,  
letí, letí v letu svačí  
pět ježibab na tryskáči.

Pět ježibab s jedním uchem  
jako hejno letí vzduchem,  
letí, letí v letu svačí  
pět ježibab na tryskáči.

Pět ježibab s jedním nosem  
volá na mě: „Arnošt, pojď sem!“  
A když nejdu, tak se štějí,  
pět ježibab na koštěti.

Pracovní listy – v příloze

- pro malé děti – grafomotorické cvičení (vlnky,...), vymaluj obrázky dle vlastní fantazie
- pro předškoláky – AJ – vymaluj podle čísel, labyrint – najdi cestu, spoj tečky

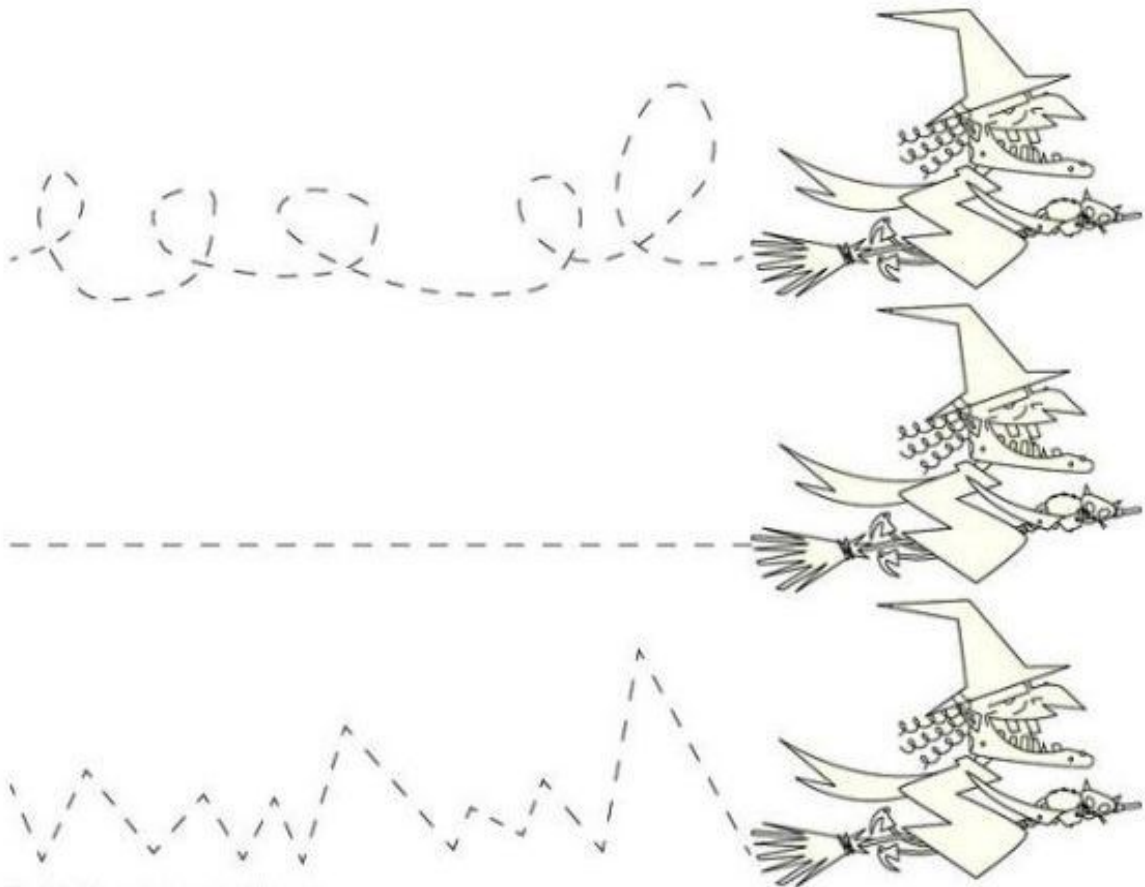






VYMALUJ DLE VLASTNÍ FANTAZIE



LET NA KOŠTĚTI – dokážeš taky tak letět?








NAJDI CESTU – myslíš, že čarodějnice najde cestu k netopýrovi?






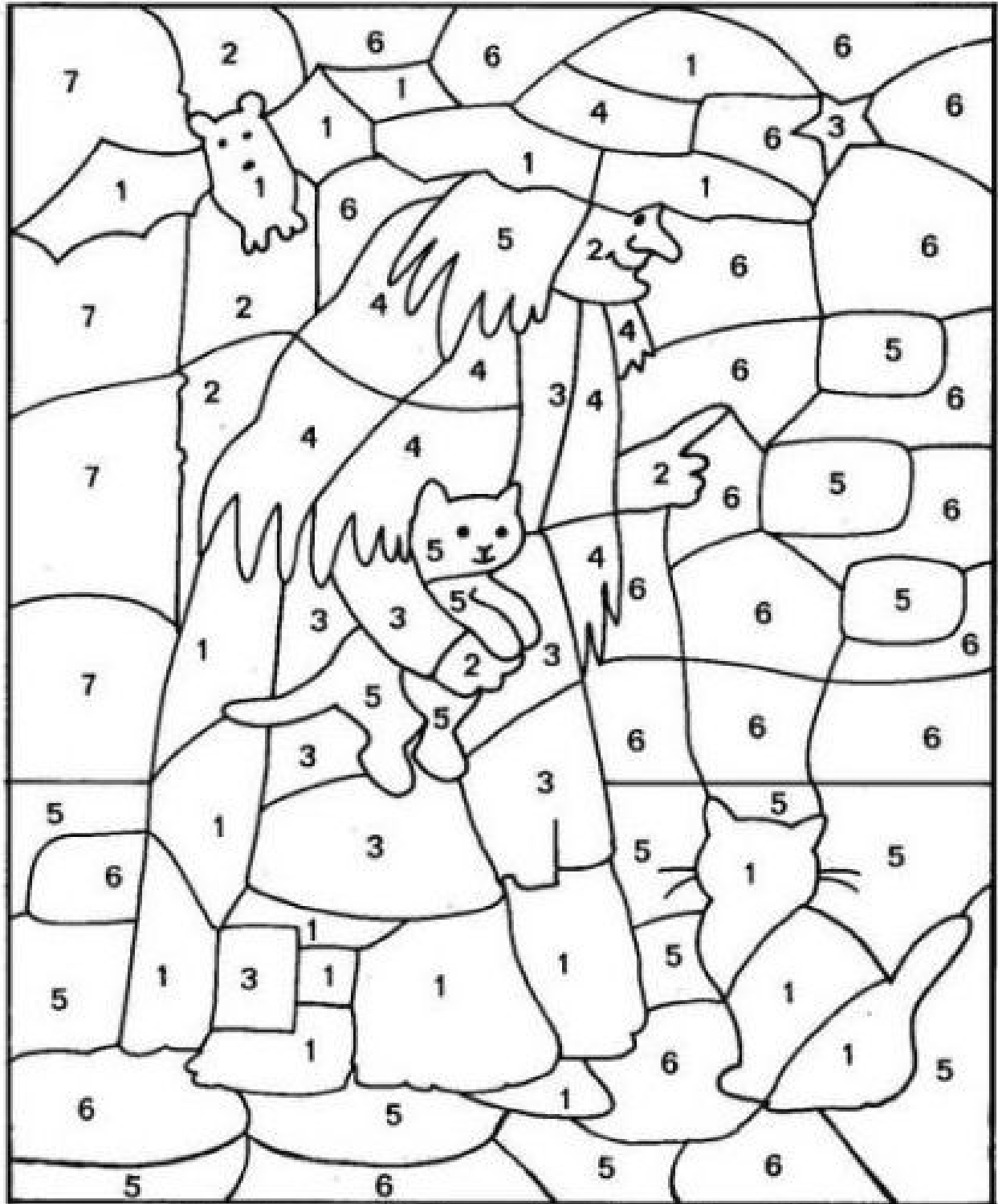
MŇAM – copak dobrého se v tom kotlíku asi vaří? Musím to letět ochutnat!



SPOJ TEČKY A UVIDÍŠ, KDO JSEM



ZVLÁDNEŠ VYBARVIT OBRÁZEK PODLE ANGLICKÝCH SLOVÍČEK? Určitě ano :-)



1-black    2-pink    3-red    4-purple  
5-grey    6-brown    7-blue